

A szereelés





Jakab, Bori, Anya és Apa kényelmesen üldögéltek a nappaliban. Jakab a vonatával játszott. De nicsak! A mozdony leállt.

– Apa! – kiáltott fel Jakab. – Lemerült az elem.

Apa szemügyre vette a mozdonyt.

– Fel kell hoznunk a pincéből a kis csavarhúzó – mormogta aztán. – Segítesz?

Hát persze. Jakab és Apa együtt mentek le a lépcsőn.







Apa kinyitotta a szerszámos pince ajtaját. De a kezében maradt a kilincs.

– Hoppá! – mormogta meglepődve.

Jakab felnevetett.

– Még egy javításra váró dolog. Ehhez is csavarhúzó kell, ugye?





Apa bölintott. Milyen jó, hogy Jakab így ismeri a szerszámokat!

Apa megnyomta a villanykapcsolót. Az csattant egyet, és utána sötét lett.

– Na, ma minden tönkremegy? – bosszankodott Apa. Jakab felnevetett. Utána elgondolkodott, és remek ötlete támadt.

– Ne félj, majd én segítek! – mondta, és gyorsan beszaladt a gyerekszobába az elemlámpáért. Egy kattintás, és máris sokkal világosabb van. – Na, Apa, így már jobban látsz – örvendezett Jakab.

Apa is nagyon örült.



Jakab világított Apának. Hamarosan mindent meg is találtak: az izzót és a kis létrát is. Jakab felállította a létrát, hogy Apa be tudja csavarni az új izzót. Most már jó világos volt.

– Szuper! – kiáltott fel Jakab.





Utána tartotta
a kilincset, hogy Apa
be tudja csavarozni.
– Most már nem fog
kilazulni – jelentette
ki Apa.
– Mert én segítettem! –
kiáltotta büszkén Jakab.





Apa megmutatta Jakabnak, hogy kell kicserélni az elemet. Jakab nagyon figyelt, és utána ő csavarozta vissza a fedelet.

- Kész vagyunk – jelentette ki ragyogó arccal, és rögtön el is indította a mozdonyt Bori felé.
- Tényleg nagy segítség vagy – dicsérte Apa.
- Tényleg az vagyok – felelte Jakab. – Először mindent tönkretettél, de utána szépen megjavítottunk mindent. Jó, hogy vagyok neked.






Ezzel Apa is egyetértett. Apának remek ötlete támadt.
– Ne szereljük össze az új polcodat is? – kérdezte.
Ezt Jakabnak nem kellett kétszer mondani. Már is munkához látott. Apa tartotta a polcot, miközben Jakab betekerte a csavarokat. Mint egy igazi mesterember!



Megtaláltad a képeket ebben a szerelő történetben?
Gyere, keressük meg őket!

szerszámoszláda



a fúrógép koffere




harafógó

kalapács



fűrész



csavarhúzó



varrócérna

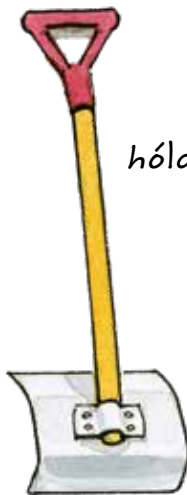


kéziseprű



kép

hólapát



torony

